

Eingebettet in einen attraktiven Park präsentieren sich die neun innovativen Musterhäuser von Weberhaus.

WORLD OF LIVING  
**Rheinau-Linx**  
 WeberHaus



# Eine Reise durch die Geschichte des Wohnens

**Ausflug in den Schwarzwald** | In der World of Living von Weberhaus erwartet Besucher neben neun Musterhäusern auch spannender Freizeit-Spaß für die ganze Familie



**Hardy Rose**  
Centermanager

**Herr Rose, die World of Living von Weberhaus ist ein Musterhauspark, aber sie bietet ihren Gästen noch viel mehr. Können Sie kurz zusammenfassen, was die Besucher alles erwartet?**

Die World of Living ist ein Bau- und Erlebnispark für die ganze Familie auf einer 75.000 Quadratmeter großen Fläche. Besucher können Ausstellungshäuser besichtigen, eine

Vielzahl von Ausstellungsobjekten wie Fliesen, Wasserhähne oder Bodenbeläge erkunden, eine faszinierende Zeitreise durch 20.000 Jahre Bau- und Wohngeschichte unternehmen und den wunderschönen Erlebnispark mit Abenteuerspielplatz genießen.

**Die Besucher begeben sich also richtig auf Zeitreise?**

Ja, genau. Im Universum der Zeit im Hauptgebäude erleben Besucher eine inspirierende und informative Reise durch die Bau- und Wohngeschichte, die auch für Kinder spannend ist. Sie beginnt in den Höhlen der Steinzeit und führt über das alte Ägypten und die Hochkulturen am Nil bis zu den Römern. Weiter geht es durch das Mittelalter bis hin zu den Beduinen

Arabien, den Baumhäusern der Südseebewohner und schließlich in die Zukunft.

Je nach Epoche oder Region wechselt auch das Klima: Mal ist es warm oder tropisch heiß, mal kühl und feucht. Typische Gerüche schaffen einen rundum authentischen Eindruck – es ist wirklich ein unvergessliches Erlebnis für Besucher jeden Alters.

**Das kommt sicher bei Familien mit Kindern gut an.**

Absolut. Aber nicht nur das Universum der Zeit, sondern auch der Abenteuerspielplatz mit rund 1.000 Quadratmetern Fläche. Hier können

„Im Universum der Zeit wechselt je nach Epoche oder Region auch das Klima: Mal ist es tropisch heiß, mal kühl und feucht.“



Im Universum der Zeit erfahren die Besucher unter anderem, wie man in Ägypten wohnte.

Die Halle der Kreation bietet Inspiration für die Hausausstattung: Vielfalt in Material, Design und Qualität – auch zum Anfassen.

Kinder toben und ihrer Fantasie freien Lauf lassen. Es gibt Brücken, Häuschen und Sandspielflächen, die an Vogelnester erinnern, sowie ein überdimensionales Schneckenhaus und Spielhöhlen zum Verstecken und Ausruhen. Das Baumhaus mitten im Erlenpark wurde Hans Weber zu seinem 70. Geburtstag geschenkt.

Die Hauptattraktion sind aber sicher die neun Musterhäuser in der World of Living. Was erwartet die Gäste hier?

In der World of Living können aktuell neun Ausstellungshäuser besichtigt werden – von der modernen Stadtvilla über den puristischen Bungalow bis hin zum energieeffizienten Einfamilienhaus mit intelligenter Haussteuerung. Das neueste Ausstellungshaus ist eine luxuriöse Villa im Bauhausstil. Viele unserer Besucher sind von der hohen Qualität, dem angenehmen Raumklima sowie den besonderen Details beeindruckt.

Neben den Musterhäusern gibt es auch noch die Halle der Kreation. Was gibt es dort zu entdecken?

In der 3.500 Quadratmeter großen Halle der Kreation dreht sich alles um Design und Wohnkomfort. Hier können Weberhaus-Bauherren zusammen mit Fachpersonal ihre Wunsch-Bäder oder -Küchen planen und eine Vielzahl von Bodenbelägen, Fliesen, Treppengeländern und mehr erkunden. Die Hausausstattung ist zum Anfassen und Erleben, dabei bieten die Weberhaus-Partner

erstklassige Qualität und zukunftsweisendes Design.

Im angrenzenden Bauforum können Bauherren ihr Haus individuell planen lassen, unterstützt von unseren Bauberatern, die sie sowohl mit praktischem Know-how als auch mit kreativen Ideen begleiten.

Gibt es in naher Zukunft ein besonderes Event, auf das sich Besucher der World of Living freuen können?

Am Sonntag, 1. September, laden wir zu unserem jährlichen Sommerfest in die World of Living ein. Bei freiem Eintritt erwartet die Besucher ein abwechslungsreiches Programm mit Musik, Spaß und Unterhaltung für die ganze Familie. ●●●



„Auf dem Abenteuerspielplatz können Kinder toben und ihrer Fantasie freien Lauf lassen.“



Das Baumhaus inmitten des Erlenparks kommt vor allem bei kleinen Besuchern gut an.

VILLA VON NICK BLUNT

## Spektakuläre Luxusvilla mit Secret Room

Ein Bauhaus-Museum in der World of Living? Was auf den ersten Blick wie ein Ausstellungsobjekt moderner Architektur wirkt, zeigt auf eindrucksvolle Weise, zu was die Fertigbauweise in der Lage ist. Die Luxusvilla des Londoner Architekten Nick Blunt beeindruckt schon durch

ihre Größe und Form. 25 Meter ist der Baukörper lang, neun breit. Auf der Gartenseite besteht die Fassade fast ausschließlich aus bodentiefen Fensterflächen. Im Innenbereich überzeugt die Villa auf 335 Quadratmetern Wohnfläche auch anspruchsvollste Bauherren. So wartet sie im

Koch- und Essbereich etwa mit einer Bar in einem „Secret Room“ auf. Sowohl das Eltern- als auch die beiden Kinderzimmer verfügen jeweils über ein eigenes Bad – ein separater Wellnessbereich mit Sauna und Erlebnisdusche befindet sich in einem eigenen Gebäude neben der Villa.



ARCHITEKTENHAUS

## Markanter Blickfang

Wer das Außergewöhnliche mag, wird dieses Haus lieben: Fast schon wie eine Skulptur wirkt der Entwurf, der in der Außenansicht durch seine kontrastreiche Fassade in Schwarz und Weiß, riesige Fenster und ein markantes Pulldach auffällt. Innen entstehen im Obergeschoss dadurch Raumhöhen von bis zu vier Metern, die in einem der beiden Kinderzimmer für eine zweite Ebene mit gemütlicher Schlafempore genutzt werden. Der Elternbereich erstreckt sich über eine gesamte Hausseite und umfasst neben dem Schlafzimmer eine angrenzende Ankleide und ein Wellnessbad. Im Erdgeschoss überzeugt das Haus mit einem offenen Wohnkonzept inklusive einer Leseecke mit optisch reizvollen in die Wand eingelassenen Holzregalen.



## SUNSHINE 220

# Komfort mit schicken Akzenten

Ein Klassiker in moderner Optik ist das Sunshine 220. Das Satteldach hat keinen Dachüberstand – die Kombination mit der hellen erdfarbenen Fassade, die durch eine partielle Holzschalung aufgelockert wird, verleiht dem Haus sein zeitgemäßes

Äußeres. Auch das angesagte Sitzfenster sorgt für einen schicken Akzent – und bildet sowohl im Innen- als auch Außenbereich gemütliche Schmökerecken. Das Einfamilienhaus bietet komfortablen Platz für eine junge Familie. Dafür sorgen unter anderem

smarte Ideen wie etwa der eingebaute Stauraum inklusive Schuhregal unter der Podesttreppe oder ein großzügiger Abstellraum. Im Obergeschoss verleiht der firsthohe Ausbau den Wohnräumen zudem ein außergewöhnliches Raumgefühl.



## BUNGALOW LINX

# Leben auf einer Ebene

Noch einmal bauen, wenn die Kinder aus dem Haus sind? Der Bungalow in der World of Living zeigt, wie sehr sich das lohnen kann. Auf fast 150 Quadratmetern Wohnfläche vereint er Barrierefreiheit mit Komfort und Freiraum. Der offene Wohn-, Koch- und Essbereich des Winkelbungalows ist mit rahmenlosen und bodentiefen Fenstern ausgestattet und weckt so Erinnerungen an den Stil des Bauhauses. Eine angrenzende überdachte Terrasse öffnet den Wohnbereich zum Garten hin. Der großzügige Privatbereich des Hauses umfasst ein Schlafzimmer mit Ankleide und ein Wellnessbad mit Sauna. Neben dem Technikraum finden außerdem ein Arbeits- und Gästezimmer sowie ein ergänzendes Duschbad Platz.

CITY LIFE 700

## Augenweide mit Platz für Vier

Von den in Neubaugebieten häufig anzutreffenden Einheitswürfeln hebt sich das City Life 700 angenehm ab: Sein scheinbar schwebendes Flachdach und die aparten Lärchenholzapplikationen verleihen dem Einfamilienhaus ein unverwechselbares

Äußeres. Genauso clever wie der Balkon im Obergeschoss eine Terrassenüberdachung fürs Erdgeschoss ergibt, erstreckt sich das Dach des Haustechnikbaus über den Carport bis zum Hauseingang – auch das sorgt für optische Einzigartigkeit. Im

Inneren überzeugt das Haus mit einem perfekten Raumangebot: einem offenen Wohn-, Koch- und Essbereich plus Homeoffice im Erdgeschoss und zwei gleich großen Kinderzimmern sowie einem Elternschlafzimmer inklusive Ankleide im Obergeschoss.



GENERATION 5.5 200

## Smarter Energieprimus

Dieses Einfamilienhaus mit auffällig versetztem Pultdach spart nicht nur Energie, es erzeugt auch mehr als es verbraucht. Smart geht es im Inneren des Hauses weiter: In einem Pilotprojekt mit Apple hat Weberhaus die Haussteuerung WeberLogic 2.0 an die Home-App und das HomeKit des IT-Pioniers angebunden. So lassen sich Heizung, Licht und Rollläden bequem vom Sofa aus steuern. Die rund 150 Quadratmeter Wohnfläche sind ganz auf Komfort ausgerichtet. Während sich im Erdgeschoss der Wohn-, Koch- und Essbereich, ein Arbeits- oder Gästezimmer und ein Duschbad befinden, ist das Obergeschoss ganz der Erholung gewidmet: Neben dem Eltern- und dem Kinderzimmer erstreckt sich ein Wellnessbad inklusive großzügigem Saunabereich über die gesamte Hausbreite.




## TRAUMVILLA

# Wohnen wie in Hollywood geht auch im Schwarzwald

Davon wird man ja wohl noch träumen dürfen: Wer sich schon immer einen Auftritt à la Scarlett O'Hara gewünscht hat, findet in dieser luxuriösen Südstaaten-Villa sein Traumhaus. Auf knapp 350 Quadratmetern Wohnfläche gibt es alles, was zu einem repräsentativen Haus gehört. Im Erdgeschoss warten nach dem überdachten Eingangsbereich ein

Windfang mit Flügeltür und eine imposante Halle inklusive Kamin. Die Treppe führt zu einer Empore mit rund gehaltener Brüstung. Auch hier darf es ein bisschen mehr sein: Zwei Kinderzimmer, zwei Badezimmer, ein Elternzimmer, ein Gästezimmer, eine Sauna und zwei Balkone gehören zum äußerst großzügigen Raumangebot.








Nicht nur optisch ein Genuss: Das Restaurant der World of Living lädt zu einer stärkenden Pause ein.

## STECKBRIEF

### World of Living

WeberHaus GmbH & Co. KG

-  9 Häuser
-  Restaurant  
Di – Fr 10 – 17 Uhr,  
Sa + So 10 – 18 Uhr,
-  Abenteuerspielplatz
-  Erwachsene 6 Euro,  
Jugendliche 3 Euro, Kinder  
(bis 11 Jahre) sowie Personen  
mit eingeschränkter Mobilität  
und Rentner: Eintritt frei,  
Familienpass 12,50 Euro  
Hinweis: Ein Ticket kann  
6 Monate für mehrmalige  
Besuche in der World of  
Living genutzt werden.
-  Parkplatz vor Ort

Ausstattungswelt Halle  
der Kreation, Erlebnis-  
ausstellung Universum der  
Zeit, Werksbesichtigung

Di – So und feiertags 10 – 18 Uhr

Am Erlenpark 1  
77866 Rheinau  
Telefon 07853/ 83800  
[www.weberhaus.de/](http://www.weberhaus.de/)  
[world-of-living](http://world-of-living)

Fotos: Weberhaus